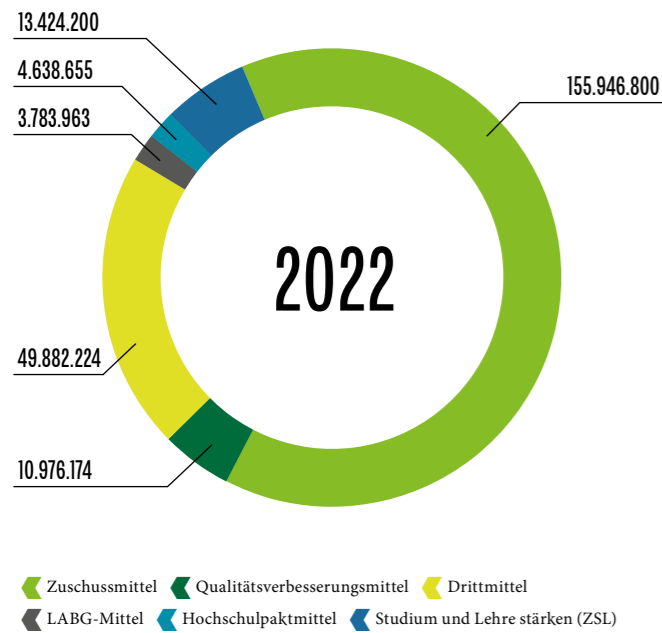
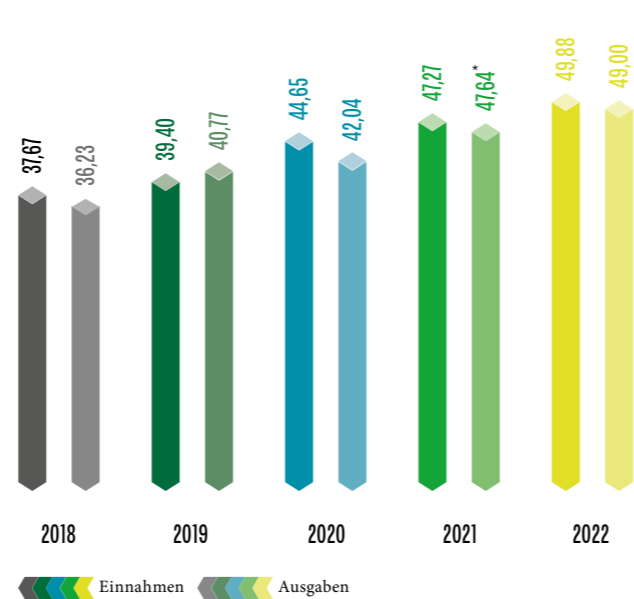


### 03\_Finzen

**STATISTIK 03\_01** | HAUSHALTSANSÄTZE IM HAUSHALTSJAHR 2022 IN EURO

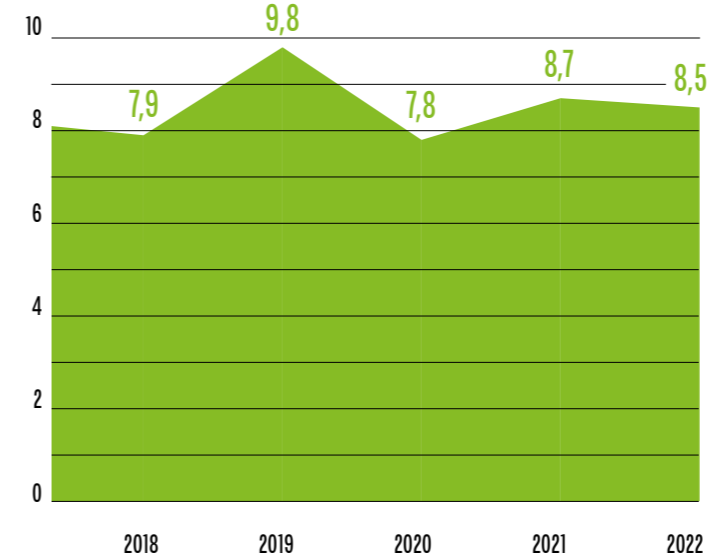


**STATISTIK 03\_02** | DRITTMITTELEINNAHMEN UND -AUSGABEN INSGESAMT 2018 BIS 2022 IN MIO. EURO

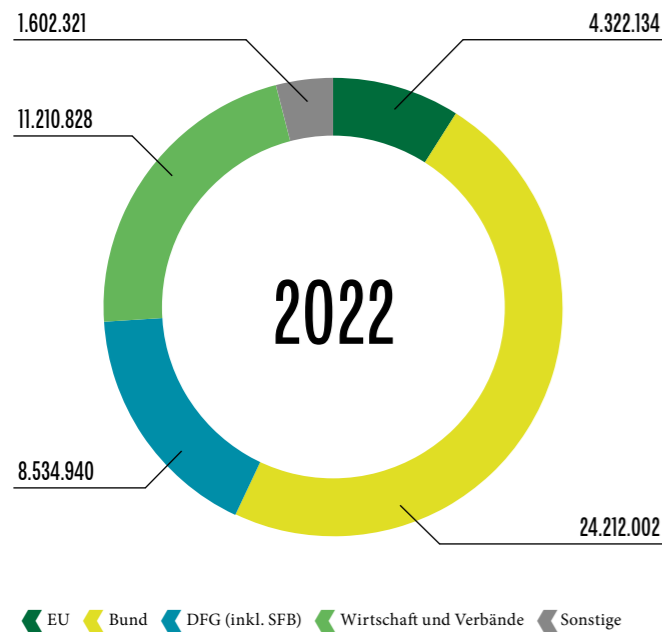


\*Die Drittmittelausgaben 2021 wurden nachrichtlich (nach dem Druck des Rektoratsberichtes 2021) korrigiert und betragen 47,64 Millionen Euro

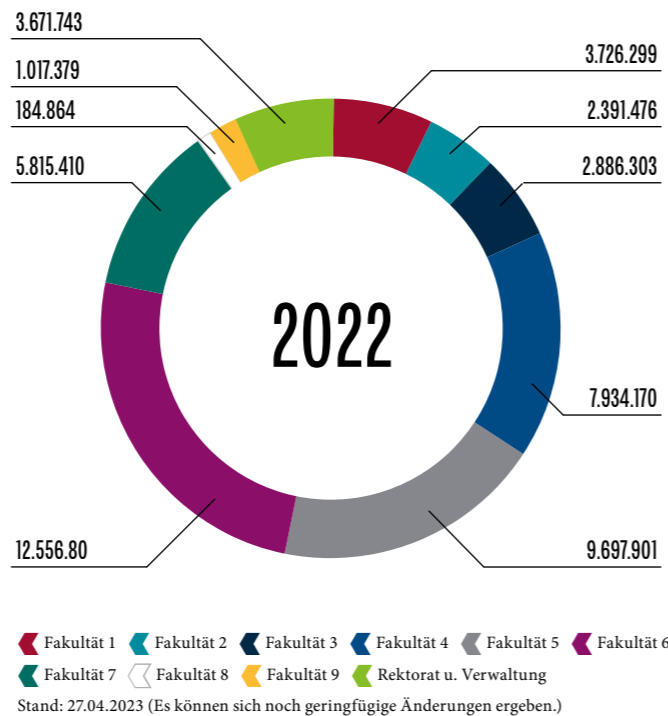
**STATISTIK 03\_05** | ENTWICKLUNG DER DFG-MITTELEINNAHMEN IN DEN HAUSHALTSJAHREN 2018 BIS 2022 IN MIO. EURO (inkl. Sonderforschungsbereiche)



**STATISTIK 03\_03** | DRITTMITTELEINNAHMEN NACH DRITTMITTELGEBERN IN EURO

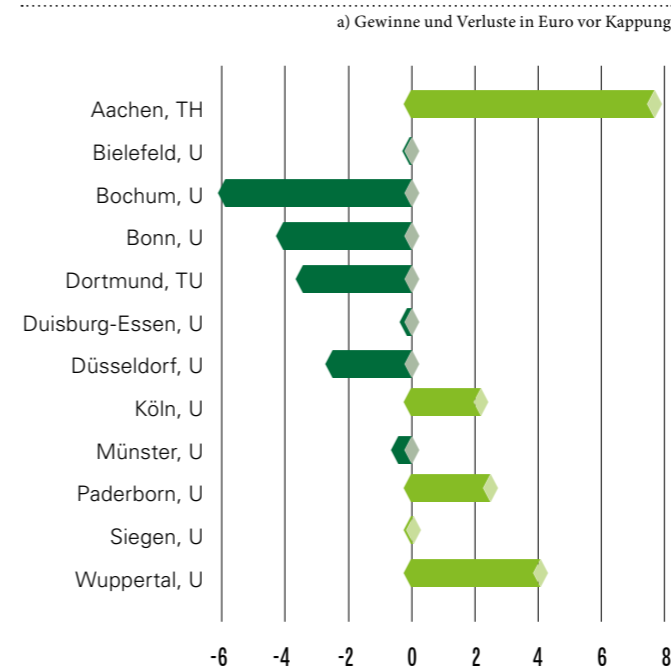


**STATISTIK 03\_04** | VERTEILUNG DER IM HAUSHALTSJAHR 2022 EINGENOMMENEN DRITTMITTEL AUF DIE FAKULTÄTEN



Stand: 27.04.2023 (Es können sich noch geringfügige Änderungen ergeben.)

**STATISTIK 03\_06** | LOM 2022: ERGEBNISSE DER NRW-UNIVERSITÄTEN IM HAUSHALTSJAHR 2022 IN MIO. EURO



**STATISTIK 03\_07** | LOM 2022: ERGEBNISSE DER NRW-UNIVERSITÄTEN IM HAUSHALTSJAHR 2022 IN PROZENT

